
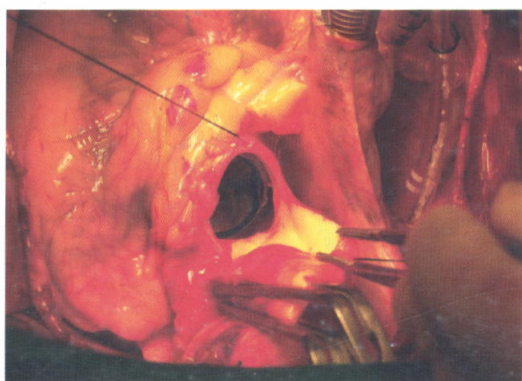
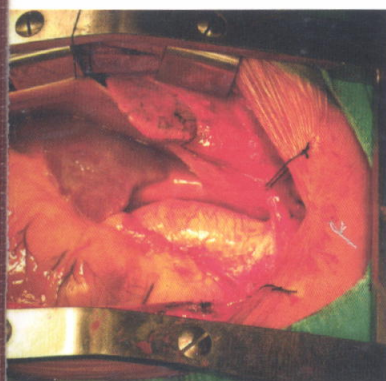




ศัลยศาสตร์โรคหัวใจที่พบบ่อย

Common Cardiac Surgery



(สำหรับนักศึกษาแพทย์และบุคลากรสาธารณสุข)

WG 169 จ154ศ 2555



ศัลยศาสตร์โรคหัวใจที่พบบ่อย = Com...

ห้องสมุดวิทยาลัยพทช ภาวบรมราชชนนี นครราชสีมา

เรียบเรียงโดย

ผู้ช่วยศาสตราจารย์นายแพทย์จรัญ สายะสภิตย์

ศูนย์โรคหัวใจ คณะแพทยศาสตร์ มหาวิทยาลัยนครราชสีมา

สารบัญ

เรื่อง	หน้า
ประวัติการผ่าตัดโรคหัวใจ	ก
ประวัติศูนย์โรคหัวใจโรงพยาบาลมหาวิทยาลัยนเรศวร	จ
ประวัติผู้แต่ง	ช
บทที่ 1 : หลักการพื้นฐานในการผ่าตัดหัวใจ	1
บทที่ 2 : Cardiopulmonary bypass (CPB)	9
บทที่ 3 : โรคหัวใจพิการแต่กำเนิด (Congenital heart disease)	29
โรคหัวใจพิการแต่กำเนิดชนิดไม่เขียว (Non-cyanosis congenital heart disease)	37
1. Left to right shunt	37
• Atrial septal defect (ASD)	37
• Ventricular septal defect (VSD)	40
• Patent ductus arteriosus (PDA)	44
2. Obstructive lesions	46
• Congenital aortic stenosis	46
• Coarctation of the aorta	46
โรคหัวใจพิการแต่กำเนิดชนิดเขียว (Cyanosis congenital heart disease)	48
• Tetralogy of Fallot (TOF)	48
• Transposition of the great artery (TGA)	52
บทที่ 4 : โรคของลิ้นหัวใจ (Acquired valvular heart disease)	57
1. Aortic valve disease	59
• Aortic stenosis (AS)	59
• Aortic regurgitation (AR)	61

2. Mitral valve disease	62
● Mitral stenosis (MS)	62
● Mitral regurgitation (MR)	63
3. Tricuspid valve disease	64
● Tricuspid stenosis (TS)	64
● Tricuspid regurgitation (TR)	64
บทที่ 5 : โรคกล้ามเนื้อหัวใจขาดเลือด (Ischemic heart disease)	67
บทที่ 6 : ปัญหาที่พบบ่อยภายหลังผ่าตัดหัวใจ	79
บทที่ 7 : ลิ้นหัวใจเทียม (Valve prosthesis)	91
บทที่ 8 : การให้ยาละลายลิ่มเลือดหลังผ่าตัดเปลี่ยนลิ้นหัวใจ	99
Acknowledgement	114
Index	115